

Guide d'utilisation de l'application eCandidat
A destination des étudiants

Créer son compte eCandidat :.....	2
Compléter son dossier eCandidat.....	4
➤ Renseigner son "INE"	4
➤ Renseigner son cursus interne	5
➤ Renseigner son cursus externe	5
Candidater à des formations.....	6
Suivre l'avancement de son dossier	7
➤ Télécharger son dossier	7
➤ Consulter l'état de son dossier	7
➤ Confirmer sa candidature.....	8
Foire aux questions.....	9

eCandidat est une application de candidature en ligne pour les formations sélectives et à capacité limitée proposées par l'Université d'Orléans qui vous permet de :

- candidater à une formation
- suivre l'évolution de votre candidature
- confirmer ou vous désister en cas d'admission

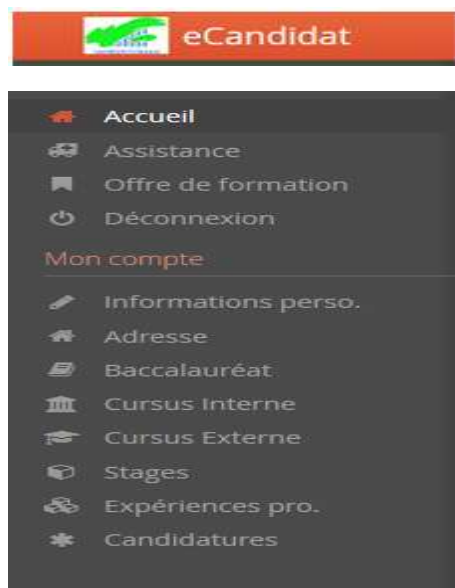
Créer son compte eCandidat :

Pour pouvoir candidater à une formation ou plusieurs formations proposées par l'université d'Orléans, vous devez créer votre compte, en fonction de votre situation :

1^{er} cas : [Vous êtes étudiant à l'université d'Orléans](#) : vous devez vous connecter en utilisant vos identifiants d'accès à l'ENT

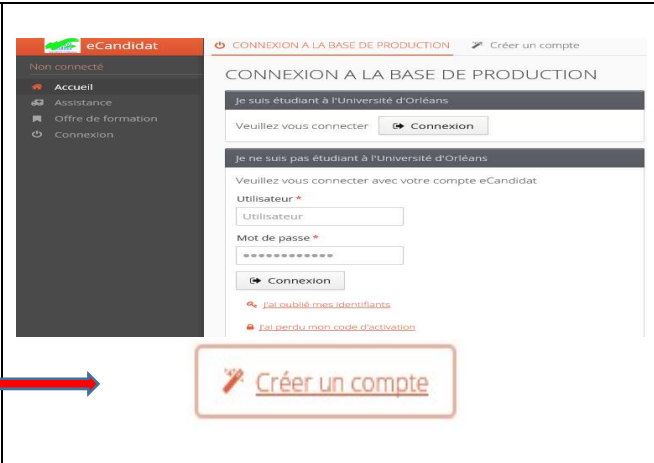


Vous devez ensuite compléter toutes vos informations personnelles, adresses, baccalauréat....) (cf bandeau de gauche)



2ème cas : Vous n'êtes pas étudiant à l'université d'Orléans

cliquez sur « créer un compte »



The image shows a screenshot of the eCandidat website's login page. On the left, there is a dark sidebar menu with options: 'Non connecté', 'Accueil', 'Assistance', 'Offre de formation', and 'Connexion'. The main content area is titled 'CONNEXION A LA BASE DE PRODUCTION' and has a 'Créer un compte' link in the top right. Below the title, there are two sections: 'Je suis étudiant à l'Université d'Orléans' and 'Je ne suis pas étudiant à l'Université d'Orléans'. The second section contains a login form with fields for 'Utilisateur *' and 'Mot de passe *', and a 'Connexion' button. Below the form are two links: 'J'ai oublié mes identifiants' and 'J'ai perdu mon code d'activation'. A red arrow points from the text 'cliquez sur « créer un compte »' to a red-bordered box containing a key icon and the text 'Créer un compte'.

Création de compte

Attention, lorsque vous aurez modifié votre compte , vous serez déconnecté.
Vous devrez consulter vos courriels pour valider votre adresse, puis vous pourrez vous reconnecter.

Nom *

Prénom *

Adresse mail *

Confirmation Adresse Mail *

Une fois votre compte créé, vous recevrez un mail avec un lien d'activation à l'adresse mail que vous avez indiquée.

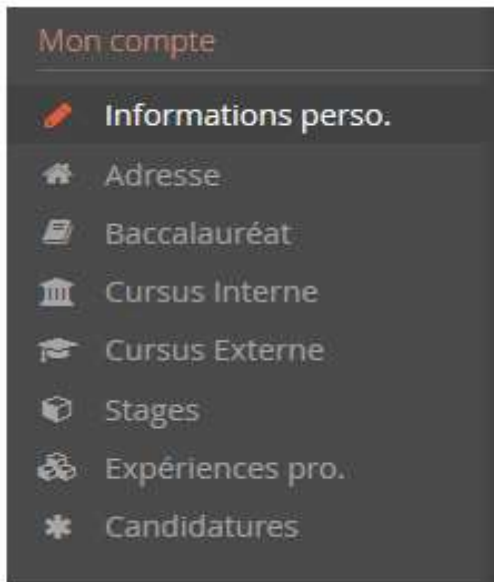
Une fois activé, votre compte est validé. Vous pouvez revenir sur votre compte avec les identifiants transmis par mail.

Si vous n'avez pas de mail dans votre boîte mail, regardez dans vos courriers indésirables.

Compléter son dossier eCandidat

Lorsque vous vous connectez à votre compte eCandidat pour la première fois, vous devez compléter vos informations personnelles, démarche indispensable avant de candidater à une (des) formation(s).

Les rubriques « informations personnelles », adresse et baccalauréat sont obligatoires.



➤ [Renseigner son "INE"](#)

Si vous avez été candidat au baccalauréat français depuis 1995 ou si vous avez été inscrit dans l'enseignement supérieur français, vous possédez un INE (Identifiant National Étudiant) ou l'équivalent un numéro BEA (numéro de base élèves académique).

Vous pouvez trouver ce numéro :

- Sur l'en-tête du relevé de notes du baccalauréat
- Sur un relevé de notes universitaires.

L'INE est composé de 10 caractères alphanumériques et d'une clé (exemple : 1856816120 **C**). Il doit être saisi en MAJUSCULES.

Soyez vigilant quand pour la saisie des « O » et des « 0 » (zéro), car il peut y avoir confusion.

Si vous n'avez jamais été à l'université d'Orléans, le message ci-dessous s'affichera :



Il suffit de cliquer sur « oui » pour poursuivre votre candidature.

Les étudiants étrangers n'ayant jamais été inscrits dans un établissement français n'ont pas de numéro INE. Ils peuvent toutefois poursuivre car la saisie de l'INE n'est pas obligatoire.

➤ Renseigner son cursus interne

Cette partie se complète automatiquement si vous êtes ou avez été étudiants à l'université d'Orléans et si vous avez saisi votre numéro INE.

Si vous constatez une erreur dans votre cursus interne, merci de contacter le service de scolarité concernée

➤ Renseigner son cursus externe

- Attention : Vous ne trouverez pas les IUT dans eCandidat, ils sont des composantes des universités, il faut donc saisir l'université de rattachement.
- Si vous ne trouvez pas votre établissement dans la liste proposée, merci de nous contacter via le bouton « assistance ».

Une fois ces informations complétées, vous pouvez candidater à une ou plusieurs formations.

Candidater à des formations

Avant de candidater, consulter le site de l'université pour connaître le calendrier de campagne des différentes formations et leur contenu : <http://www.univ-orleans.fr/universite/les-composantes-de-luniversite%20>

Vous devez choisir votre formation en fonction de la composante qui la dispense et du type de diplôme souhaité.

Offre de formation

Vous pouvez consulter les formations en dépliant les menus et candidater à une formation en cliquant dessus.

Filter Filtre en cours : Aucun

Université d'Orléans

Titre	Mots clés	Dates de candidature	Mode de candidature
▶ ESPE Centre Val de Loire			
▼ IUT d'ORLEANS			
▶ Diplôme Universitaire de Technologie			
▶ Licence pro			
▶ IUT de BOURGES			
▶ IUT de CHARTRES			
▶ IUT de l'INDRE - Site d'ISSOUDUN			
▶ IUT de l'INDRE - Site de CHATEAUROUX			
▶ OSUC			
▼ UFR COLLEGIUM DROIT, ECONOMIE ET GESTION			
▶ Licence pro			
LP ASSURANCE BANQUE FINANCE : CHARGE DE CLIENTELE Formation en apprentissage		Du 26/02/2018 au 27/03/2018	Dossier papier
LP MARCHES PUBLICS - METIERS DE L'ACHAT PUBLIC		Du 16/04/2018 au 04/06/2018	Dossier papier
▶ Master LMD			
▶ UFR COLLEGIUM LETTRES, LANGUES ET SCIENCES HUMAINES			
▶ UFR COLLEGIUM SCIENCES ET TECHNIQUES			

Une fois que vous aurez confirmé votre choix, un mail de confirmation vous sera adressé.

Attention, les procédures de candidatures ne sont pas dématérialisées, vous devez télécharger votre dossier et le transmettre avec les pièces justificatives, par voie postale, à l'adresse mentionnée en dernière page.

Suivre l'avancement de son dossier

Dans l'onglet « candidatures », double cliquer sur la candidature concernée ou la sélectionner puis appuyer sur « ouvrir »

➤ Télécharger son dossier

Vous pouvez télécharger votre dossier en cliquant sur le bouton « télécharger mon dossier » en bas à gauche de l'écran

Récapitulatif de votre candidature - TESTEUR JULIA (0WBZPM9X) x

VEUILLEZ TÉLÉCHARGER VOTRE DOSSIER, L'IMPRIMER ET LE RENVoyer À L'ADRESSE DE CONTACT AVANT LE 10/04/2018

Informations détaillées	Dates utiles	Adresse de contact
Formation : M1 SCIENCES DE LA TERRE ET DES PLANETES, ENVIRONNEMENT -GEO2env Statut du dossier : En attente Type de traitement : Accès contrôlé (Non validé) Décision : En attente Code OPI : Non défini	Date limite de retour : 10/04/2018 Date de confirmation : 20/04/2018 Date de publication : 13/04/2018	OSUC - SCOLARITE Martine BODUSSEAU 1 A rue de la Férollerie 45071 ORLEANS CEDEX 2 Mail : admission-osuc@univ-orleans.fr

▲ N'oubliez pas de consulter l'onglet 'Informations complémentaires'

📎 Pièces justificatives | ⓘ Informations complémentaires | 🗑️ Bloc-notes

Pour finaliser votre candidature, veuillez télécharger votre dossier, l'imprimer et le renvoyer avec les pièces justificatives listées ci-dessous :

Pièce justificative	Statut	Pièce conditionnelle	Commentaire
<input type="checkbox"/> Attestation de niveau de français (minimum B2) (étudiants étrangers uniquement)	En attente	📄 Non concerné par cette pièce	
<input type="checkbox"/> Copie des diplômes Baccalauréat et post-baccalauréat	En attente		
<input type="checkbox"/> Copie pièce d'identité	En attente		
<input type="checkbox"/> Curriculum Vitae avec photo	En attente		
<input type="checkbox"/> Lettre de motivation	En attente		
<input type="checkbox"/> Copie des relevés de notes des années d'études post bac (dans l'ordre chronologique)	En attente		
<input type="checkbox"/> Copie du Relevé de Notes du baccalauréat	En attente		
<input type="checkbox"/> Doc complémentaires (lettres de recommandation...)	En attente	📄 Non concerné par cette pièce	

✕ Fermer ⏪ Action ✎ Annuler la candidature 📄 Télécharger mon dossier

➤ Consulter l'état de son dossier

Vous pouvez également consulter l'état de votre dossier à partir de la rubrique « informations détaillées »

VEUILLEZ TÉLÉCHARGER VOTRE DOSSIER, L'IMPRIMER ET LE RENVoyer À L'ADRESSE DE CONTACT AVANT LE 10/04/2018

Informations détaillées	Dates utiles	Adresse de contact
Formation : M1 SCIENCES DE LA TERRE ET DES PLANETES, ENVIRONNEMENT -GEO2env Statut du dossier : En attente Type de traitement : Accès contrôlé (Non validé) Décision : En attente Code OPI : Non défini	Date limite de retour : 10/04/2018 Date de confirmation : 20/04/2018 Date de publication : 13/04/2018	OSUC - SCOLARITE Martine BODUSSEAU 1 A rue de la Férollerie 45071 ORLEANS CEDEX 2 Mail : admission-osuc@univ-orleans.fr

▲ N'oubliez pas de consulter l'onglet 'Informations complémentaires'

[Pièces justificatives](#) | [Informations complémentaires](#) | [Bloc-notes](#)

Pour finaliser votre candidature, veuillez télécharger votre dossier, l'imprimer et le renvoyer avec les pièces justificatives listées ci-dessous :

Pièce justificative	Statut	Pièce conditionnelle	Commentaire
<input type="checkbox"/> Attestation de niveau de français (minimum B2) (étudiants étrangers uniquement)	En attente	<input type="checkbox"/> Non concerné par cette pièce	
<input type="checkbox"/> Copie des diplômes Baccalauréat et post-baccalauréat	En attente		
<input type="checkbox"/> Copie pièce d'identité	En attente		
<input type="checkbox"/> Curriculum Vitae avec photo	En attente		
<input type="checkbox"/> Lettre de motivation	En attente		
<input type="checkbox"/> Copie des relevés de notes des années d'études post bac (dans l'ordre chronologique)	En attente		
<input type="checkbox"/> Copie du Relevé de Notes du baccalauréat	En attente		
<input type="checkbox"/> Doc complémentaires (lettres de recommandation...)	En attente	<input type="checkbox"/> Non concerné par cette pièce	

[Fermer](#)[Action](#)[Annuler la candidature](#)[Télécharger mon dossier](#)

Plusieurs statuts possibles :

- **En attente** : votre dossier n'a pas encore été réceptionné par nos services
- **Complet** : votre dossier est complet. Toutes les pièces justificatives sont recevables
- **Incomplet** : Toutes les pièces demandées ne figurent pas à votre dossier ou ne sont pas recevables (non conformes, illisibles..)
- **Réceptionné** : le service de scolarité a reçu votre dossier

🗨 L'onglet « statut » vous permet de connaître la liste des pièces manquantes. Il s'agit des pièces dont le statut est « En attente » ou « Refusée »

➤ [Confirmer sa candidature](#)

En cas de réponse positive à votre candidature, vous devez impérativement confirmer votre décision, en cliquant sur l'onglet [Confirmation candidature](#)

Foire aux questions

Je ne reçois pas le mail d'activation de mon compte

Vérifier dans vos courriers indésirables.

Avez-vous saisi une adresse mail correcte ?

Avez-vous vérifié que votre messagerie n'est pas pleine ?

Si je ne retrouve pas le mail d'activation, je peux cliquer sur [J'ai perdu mon code d'activation](#) depuis la page d'accueil. Il faut saisir l'adresse mail fournie lors de votre inscription. Vous recevrez alors un nouveau mail d'activation.

Le lien d'activation ne fonctionne pas

Merci de copier, puis coller le lien dans votre navigateur

J'ai oublié mes identifiants ou mon mot de passe

Veuillez utiliser les boutons ci-dessous

Utilisateur *

Mot de passe *

[Connexion](#)

[J'ai oublié mes identifiants](#)

[J'ai perdu mon code d'activation](#)

[Créer un compte](#)

J'ai un message m'indiquant que mon numéro INE est incorrect

Saisissez votre INE en majuscules

Il peut y avoir confusion entre la saisie des « O » et des « 0 »(zéro).

La saisie de l'INE n'est pas obligatoire, vous pouvez poursuivre votre candidature, ou alors contactez votre dernier établissement

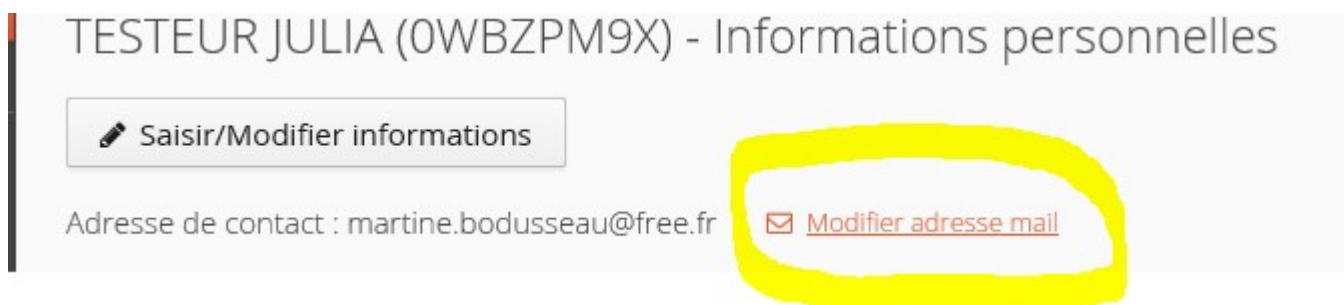
eCandidat ne reconnaît pas mon numéro INE

Si vous n'avez jamais été étudiant(e) à l'université, il est normal que le logiciel ne vous reconnaisse pas. Vous pouvez toutefois poursuivre votre candidature.

Je constate des erreurs dans mon cursus interne

Contactez le service de scolarité concernée qui procédera aux modifications.

Je souhaite changer d'adresse mail



Un message vous sera adressé pour activer votre compte avec cette nouvelle adresse mail.

Je souhaite modifier mes informations personnelles

Pour cela, il faut utiliser le bouton

A button with a pencil icon and the text 'Saisir/Modifier informations'.

Je ne trouve pas mon établissement dans la liste référencée

Si vous ne trouvez pas votre établissement dans la liste proposée, merci de nous contacter via le bouton « assistance ».

Attention : Vous ne trouverez pas les IUT dans la liste, ils sont des composantes des universités, il faut donc saisir l'université de rattachement.

J'ai un message m'indiquant que mon compte est bloqué

Merci de réessayer ultérieurement car il se peut qu'un gestionnaire consulte votre dossier en même temps. Si le problème persiste, merci de nous consulter via l'assistance.

Je ne trouve pas la formation à laquelle je souhaite candidater

Toutes les formations ne sont pas ouvertes dans eCandidat et les campagnes de candidature ne sont pas les mêmes. Avant de candidater, merci de vous renseigner sur le site pour connaître la procédure à suivre : <http://www.univ-orleans.fr/universite/les-composantes-de-luniversite%20>


Je souhaite connaître l'offre de formation et les dates des campagnes de candidature

Merci de consulter le lien suivant : <http://www.univ-orleans.fr/universite/les-composantes-de-luniversite%20>

Je souhaite annuler ma candidature à une formation

Cette action n'est possible que si le traitement n'a pas encore commencé (pas de message « dossier incomplet,... »)

Pour annuler une candidature, sélectionnez la formation concernée et cliquez sur


 Annuler la candidature

Récapitulatif de votre candidature - TESTEUR JULIA (0WBZPM9X)



VEUILLEZ TÉLÉCHARGER VOTRE DOSSIER, L'IMPRIMER ET LE RENVoyer À L'ADRESSE DE CONTACT AVANT LE 10/04/2018

Informations détaillées		Dates utiles	Adresse de contact
Formation	M1 SCIENCES DE LA TERRE ET DES PLANETES, ENVIRONNEMENT -GEO2env	Date limite de retour 10/04/2018	OSUC - SCOLARITE Martine BODUSSEAU 1 A rue de la Férollerie 45071 ORLEANS CEDEX 2 Mail : admission-osuc@univ-orleans.fr
Statut du dossier	En attente	Date de confirmation 20/04/2018	
Type de traitement	Accès contrôlé (Non validé)	Date de publication 13/04/2018	
Décision	En attente		
Code OPI	Non défini		

▲ N'oubliez pas de consulter l'onglet 'Informations complémentaires'


 Pièces justificatives  Informations complémentaires  Bloc-notes

Pour finaliser votre candidature, veuillez télécharger votre dossier, l'imprimer et le renvoyer avec les pièces justificatives listées ci-dessous :

Pièce justificative	Statut	Pièce conditionnelle	Commentaire
<input type="checkbox"/> Attestation de niveau de français (minimum B2) (étudiants étrangers uniquement)	En attente	 Non concerné par cette pièce	
<input type="checkbox"/> Copie des diplômes Baccalauréat et post-baccalauréat	En attente		
<input type="checkbox"/> Copie pièce d'identité	En attente		
<input type="checkbox"/> Curriculum Vitae avec photo	En attente		
<input type="checkbox"/> Lettre de motivation	En attente		
<input type="checkbox"/> Copie des relevés de notes des années d'études post bac (dans l'ordre chronologique)	En attente		
<input type="checkbox"/> Copie du Relevé de Notes du baccalauréat	En attente		
<input type="checkbox"/> Doc complémentaires (lettres de recommandation...)	En attente	 Non concerné par cette pièce	

 Fermer

 Action

 Annuler la candidature

 Télécharger mon dossier